



Engagementatlas 09: Was nützt bürgerschaftliches Engagement?

Bürgerschaftliches Engagement in Niedersachsen

Präsentation auf der Vollversammlung
des Landesjugendrings Niedersachsen e.V.

Dr. Philip Steden
Prognos AG

Berlin/Hannover,
07.03.2009

Engagementatlas 09

Ziel und Methodik der Studie

Status quo: Das Engagement in Deutschland

Engagement nach Ländern und Regionen

Niedersachsen – Engagement für Kinder & Jugend

Volkswirtschaftlicher Nutzen von Engagement

Zukünftige Entwicklungen und Potenziale im Engagement

Engagementatlas 09 – Ziel und Methodik

Der Engagementbegriff. Es geht um...


„freiwillig übernommene Aufgaben und Arbeiten, die man unbezahlt oder gegen geringe Aufwandsentschädigung ausübt.“

Alleinstellungsmerkmale der Studie

- 44.000 Telefoninterviews mit Personen ab 16 Jahren, davon 4.542 in Niedersachsen
- deutschlandweit repräsentative Ergebnisse und Analysen bis hinunter auf Kreisebene

Der Engagementatlas gibt Aufschluss über...

- den Zustand des Engagements in Deutschland
- die regionalen Unterschiede und Besonderheiten
- den volkswirtschaftlichen Nutzen durch Engagement für Deutschland
- mögliche zukünftige Entwicklungen



im Auftrag von:

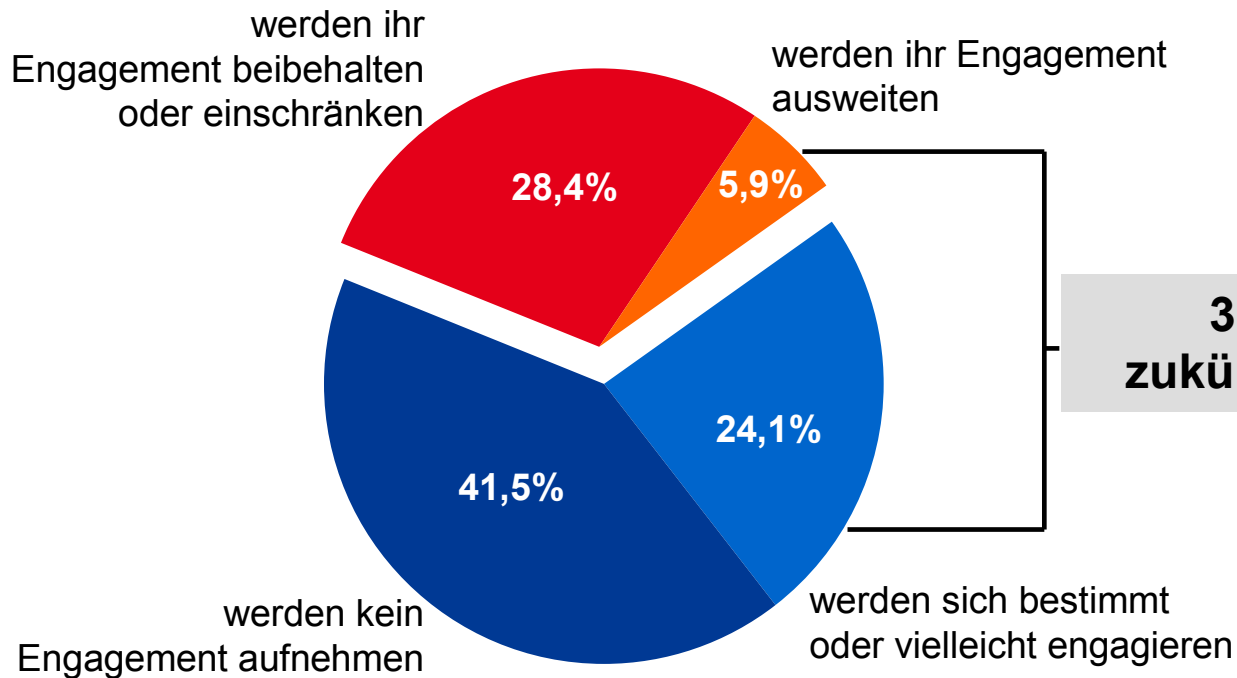


AMB GENERALI

Status quo:
Das Engagement in Deutschland

Deutschland engagiert sich. Heute und verstärkt auch in Zukunft

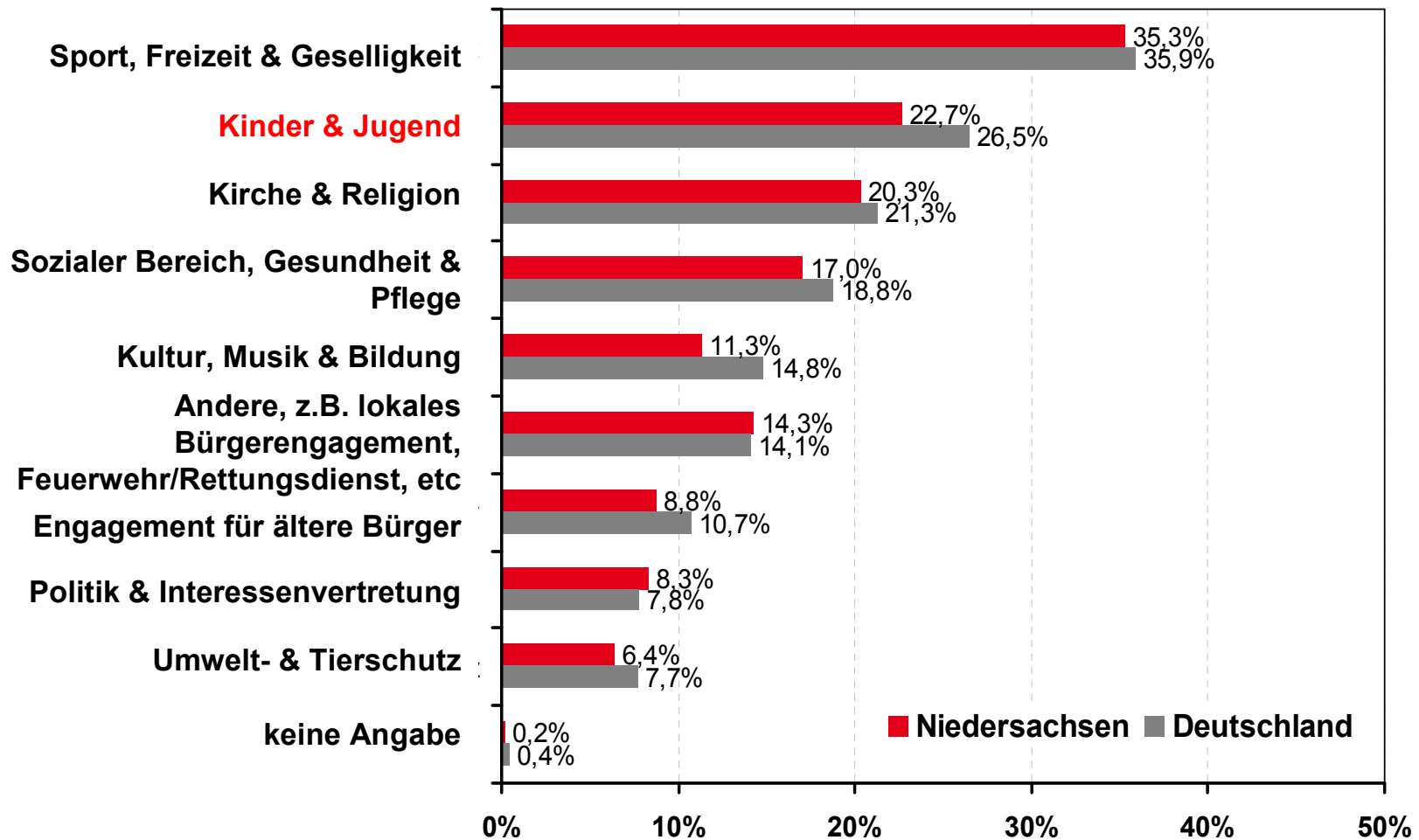
34,3% der Gesamtbevölkerung sind bürgerschaftlich engagiert.



30%-Potenzial für zukünftiges Engagement

65,7% der Gesamtbevölkerung sind (noch) nicht bürgerschaftlich engagiert.

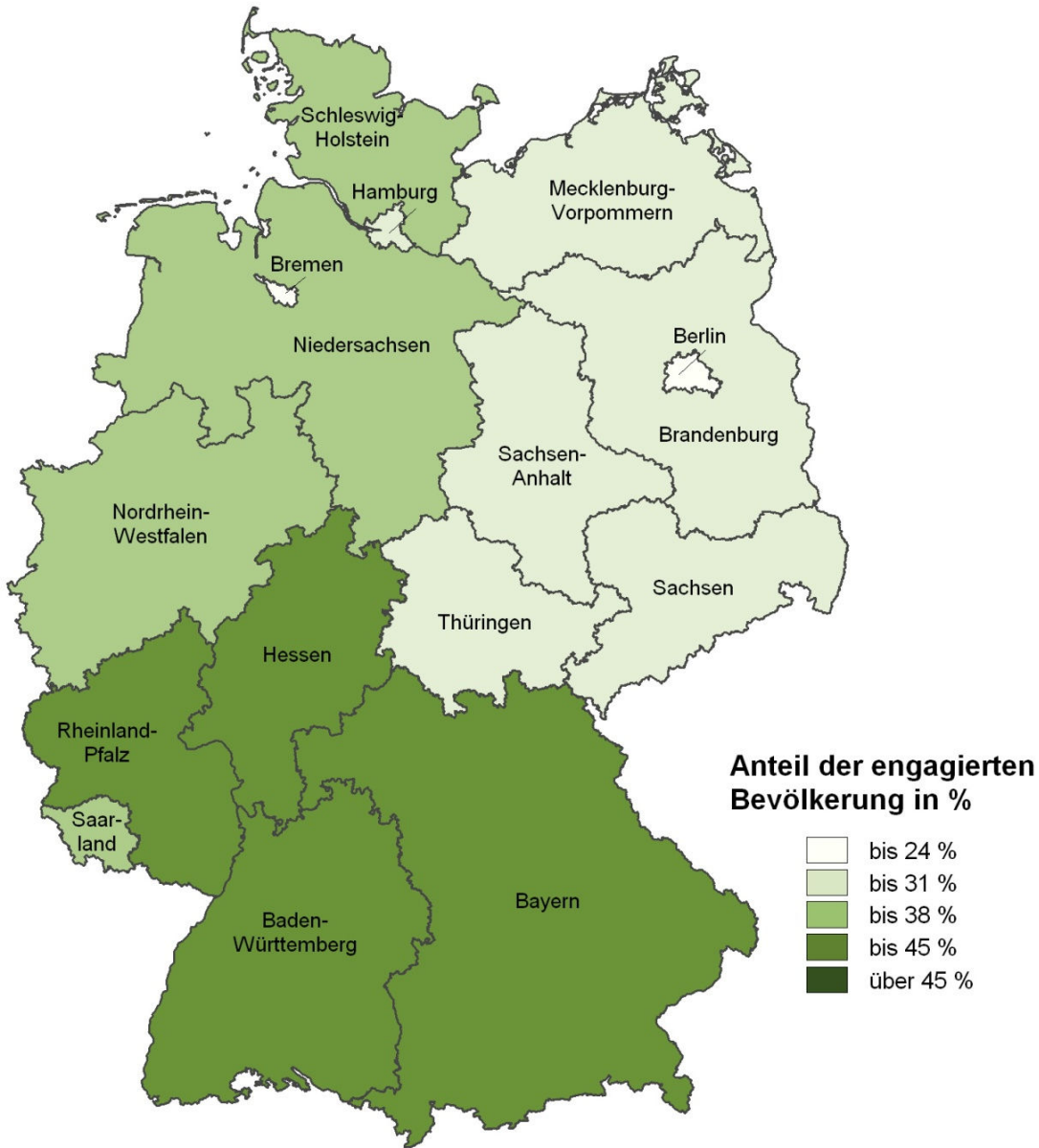
Sport, Freizeit & Geselligkeit sowie Kinder & Jugend sind die meist genannten Betätigungsfelder im bürgerschaftlichen Engagement



n = 44.000 Telefoninterviews, davon 4.542 in Niedersachsen. Angegebene Engagementfelder unter den Engagierten Personen. Mehrfachnennung möglich.

Regionalbetrachtung: Engagement nach Ländern und Regionen

Im Süden boomt das Engagement – Niedersachsen überdurchschnittlich engagiert



Wo ist das Engagement besonders ausgeprägt?

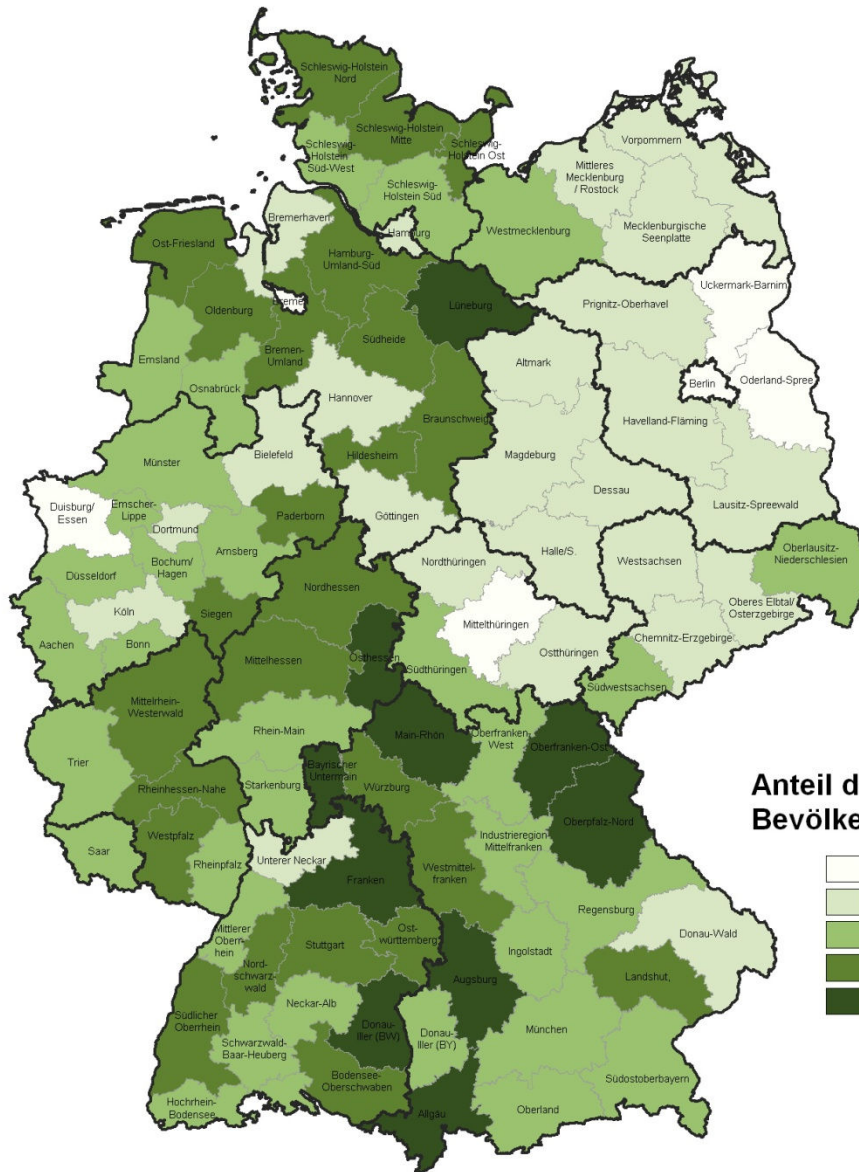
Im Süden stärker als im Norden

Im Westen stärker als im Osten

Bundesländer im Vergleich

1. Baden-Württemberg	40%
2. Hessen	40%
...	
6. Niedersachsen	37%
...	
Bundesschnitt	34%
...	
15. Bremen	23%
16. Berlin	19%

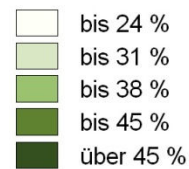
In einer Regionalbetrachtung tritt der Ost-West-Gegensatz deutlich hervor



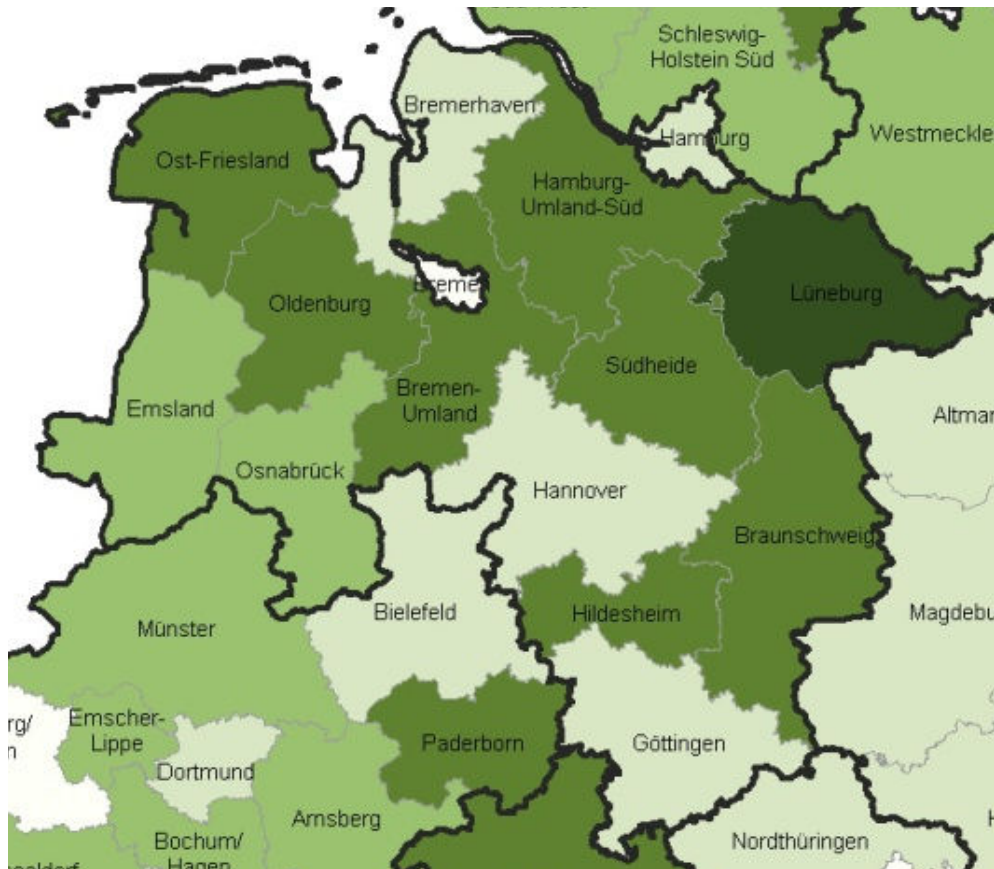
Auswahl von Regionen mit höchsten Engagementwerten

- Osthessen 51%
- Lüneburg 51%
- Franken 50%
- Allgäu 48%
- Donau-Iller 47%

Anteil der engagierten Bevölkerung in %



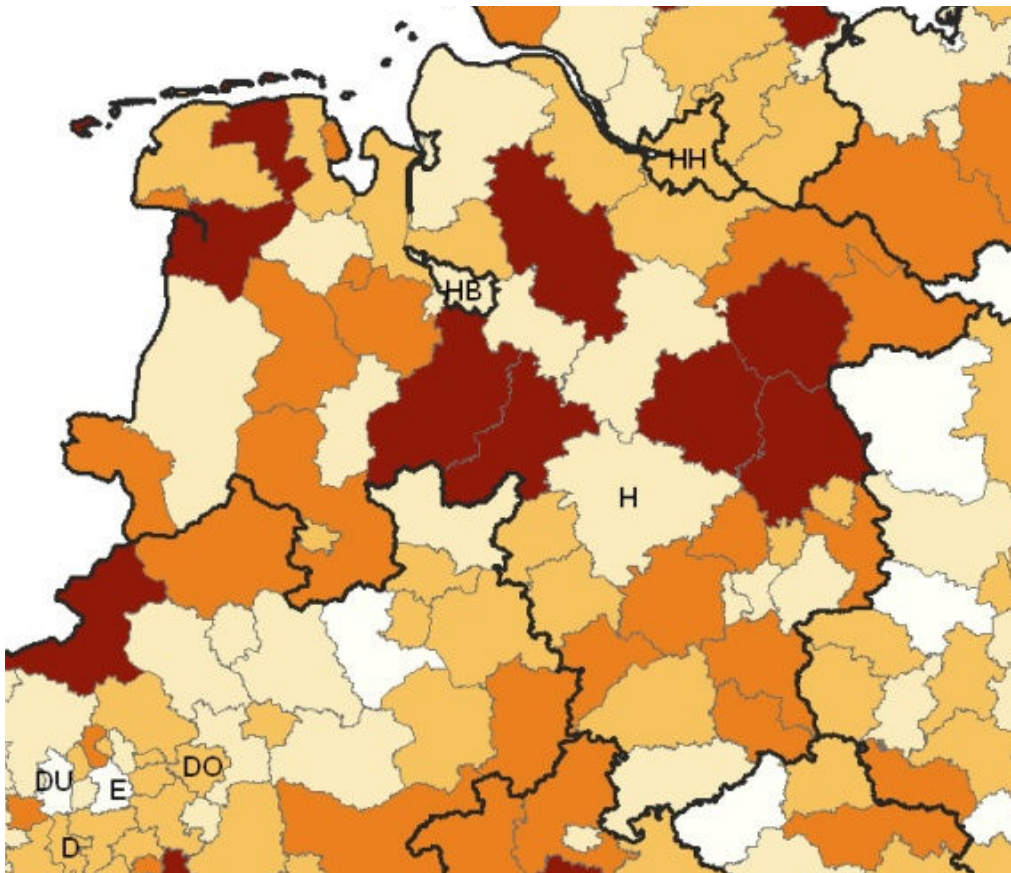
Regionale Unterschiede in Niedersachsen ausgeprägt – Hohes Engagement in Lüneburg, Bremen-Umland und Südheide



Auswahl von Raumordnungsregionen	
Lüneburg 51%	(n=284)
Bremen Umland 44%	(n=380)
Südheide 43%	(n=190)
Ost-Friesland 43%	(n=572)
Hamburg Umland-Süd 41%	(n=285)
Emsland 34%	(n=192)
Göttingen 31%	(n=380)
Hannover 30%	(n=457)

**Besonders engagierte Regionen für Kinder & Jugend in Niedersachsen:
Landkreis Südheide, Emsland, Osnabrück, Braunschweig, Hannover**

Ländliche Räume und kleine Gemeinden ragen im Engagement heraus



Auswahl von Landkreisen mit höchsten Engagementwerten

Diepholz

Celle

Rotenburg (Wümme)

Uelzen

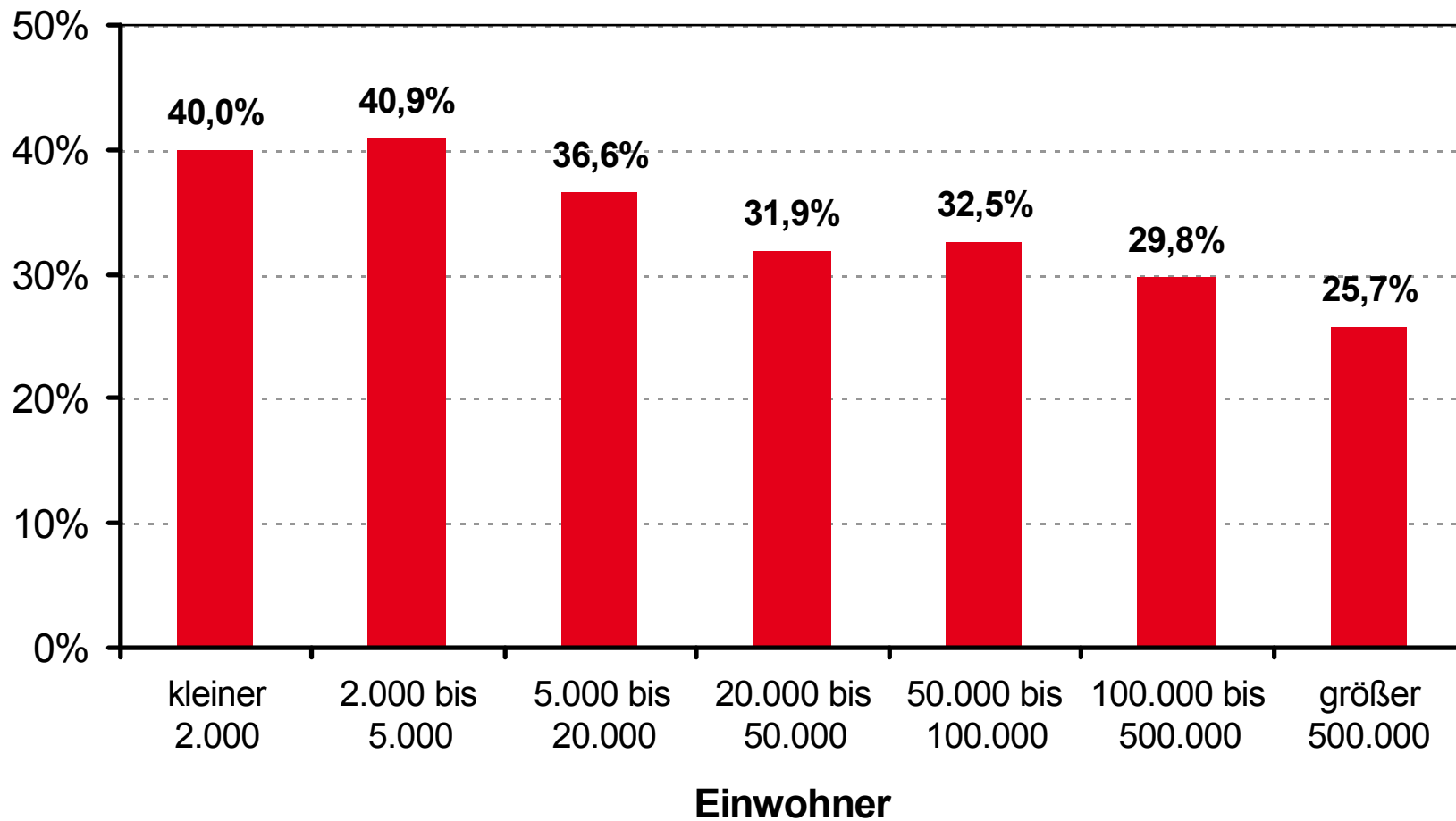
Gifhorn

Nienburg (Weser)

Leer, Landkreis

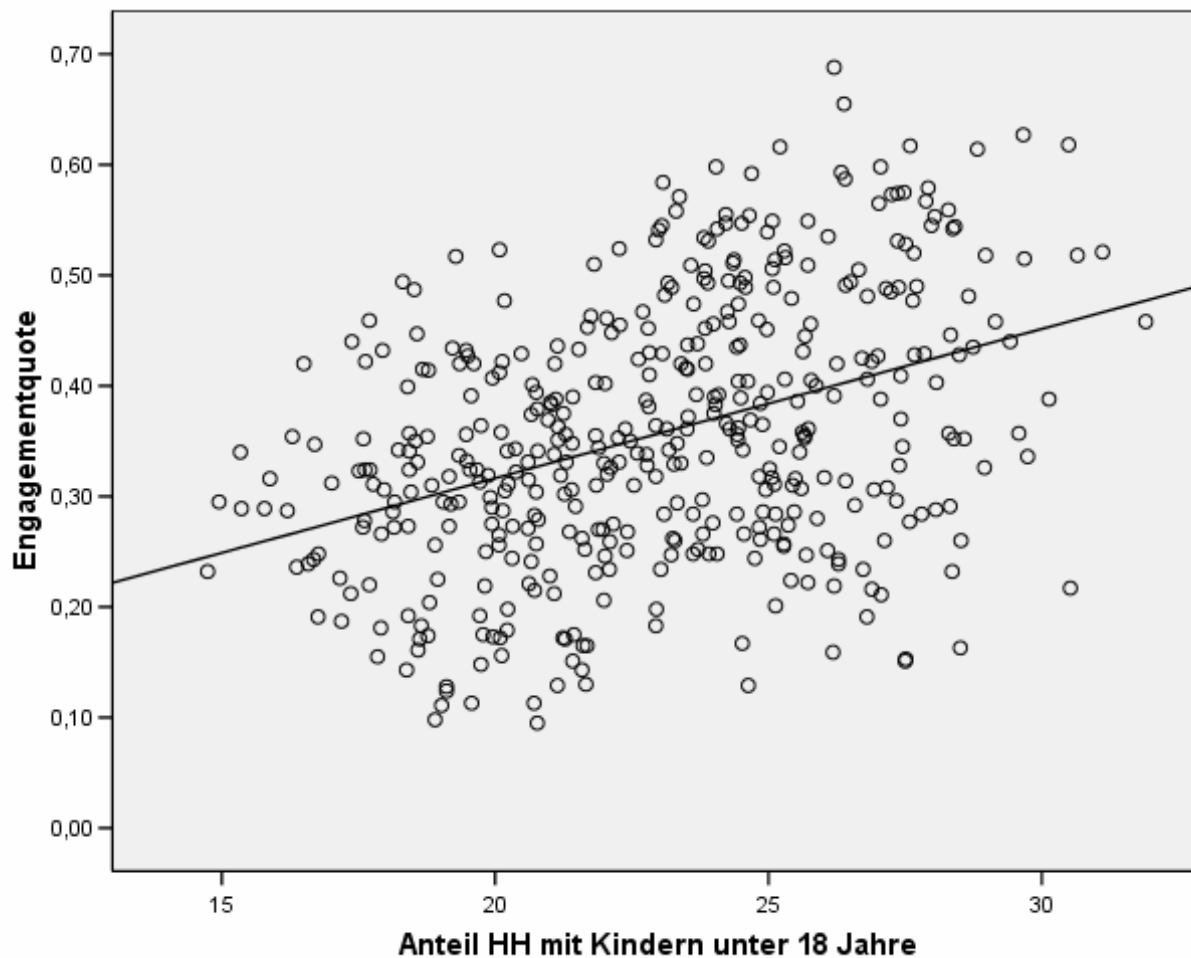
Mit steigender Ortsgröße sinkt die bürgerschaftliche Beteiligung

Bürgerschaftliches Engagement nach Ortsgrößen



Deutlicher Zusammenhang zwischen dem Anteil der Haushalte mit Kindern und engagierten Bürgern

Zusammenhang Haushalte mit Kindern unter 18 und Anteil Engagierter



Viele Kirchenmitglieder und geringe Arbeitslosigkeit bieten beste Voraussetzungen für hohes Engagement

Indikatoren mit dem stärksten Zusammenhang zu dem Engagement einer Region

positiver Einfluss

negativer Einfluss

Anteil Kirchensteuerzahler
(Korrelations-Koeff. +0,39)

Anteil Haushalte mit Kindern unter 18 Jahren
(Korrelations-Koeff. +0,39)

Wohlstandsindex Prognos Zukunftsatlas 07
(Korrelations-Koeff. +0,39)

Bürgerschaftliches Engagement

Arbeitslosenquote
(Korrelations-Koeff. -0,40)

Betreuungsquote Kinder unter 3 Jahre
(Korrelations-Koeff. -0,36)

alte/neue Bundesländer
(Korrelations-Koeff. -0,35)

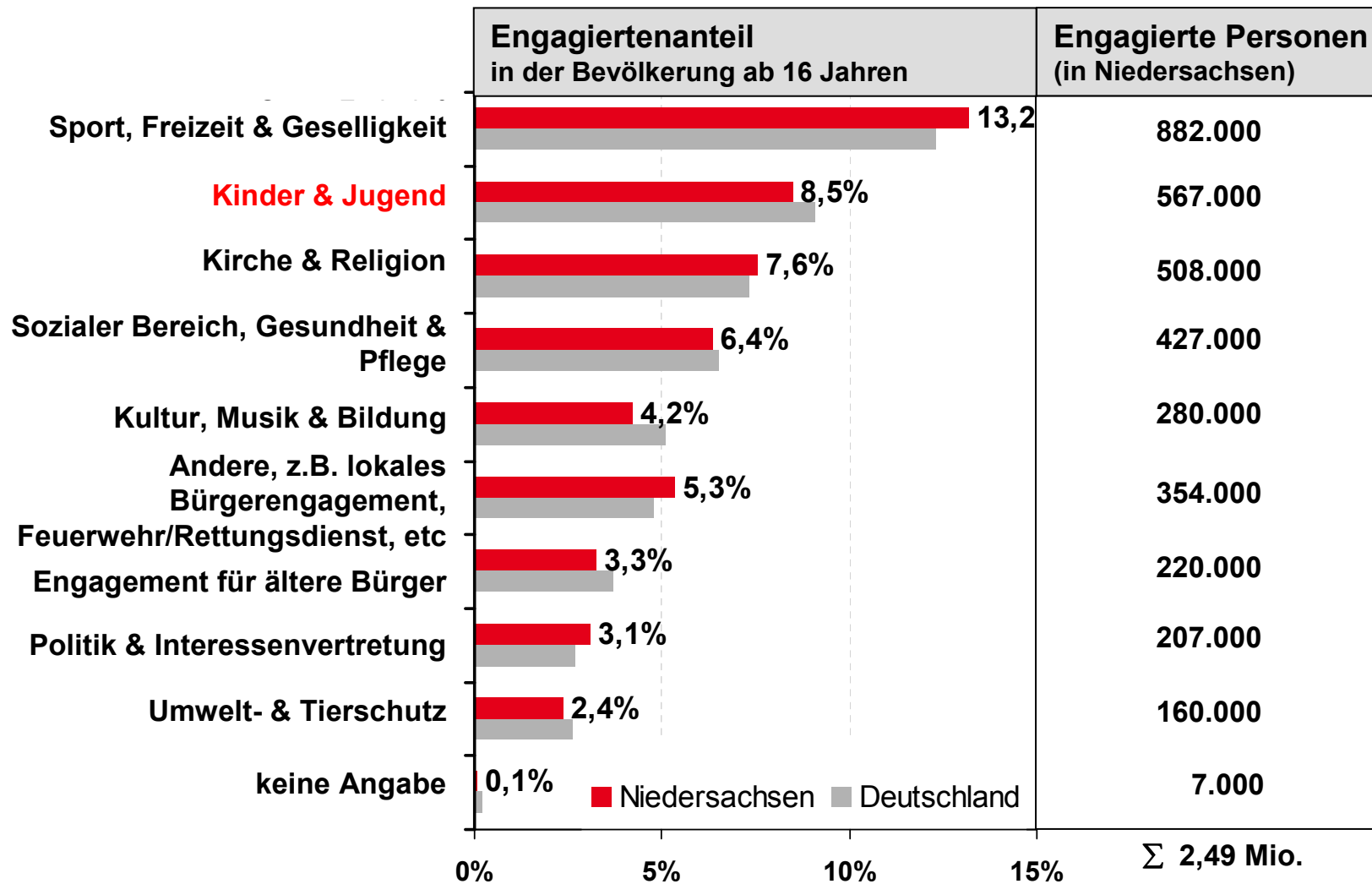
Kriminalität
(Korrelations-Koeff. -0,34)

Bundeslandbetrachtung Niedersachsen – Engagement für Kinder & Jugend



Niedersachsen

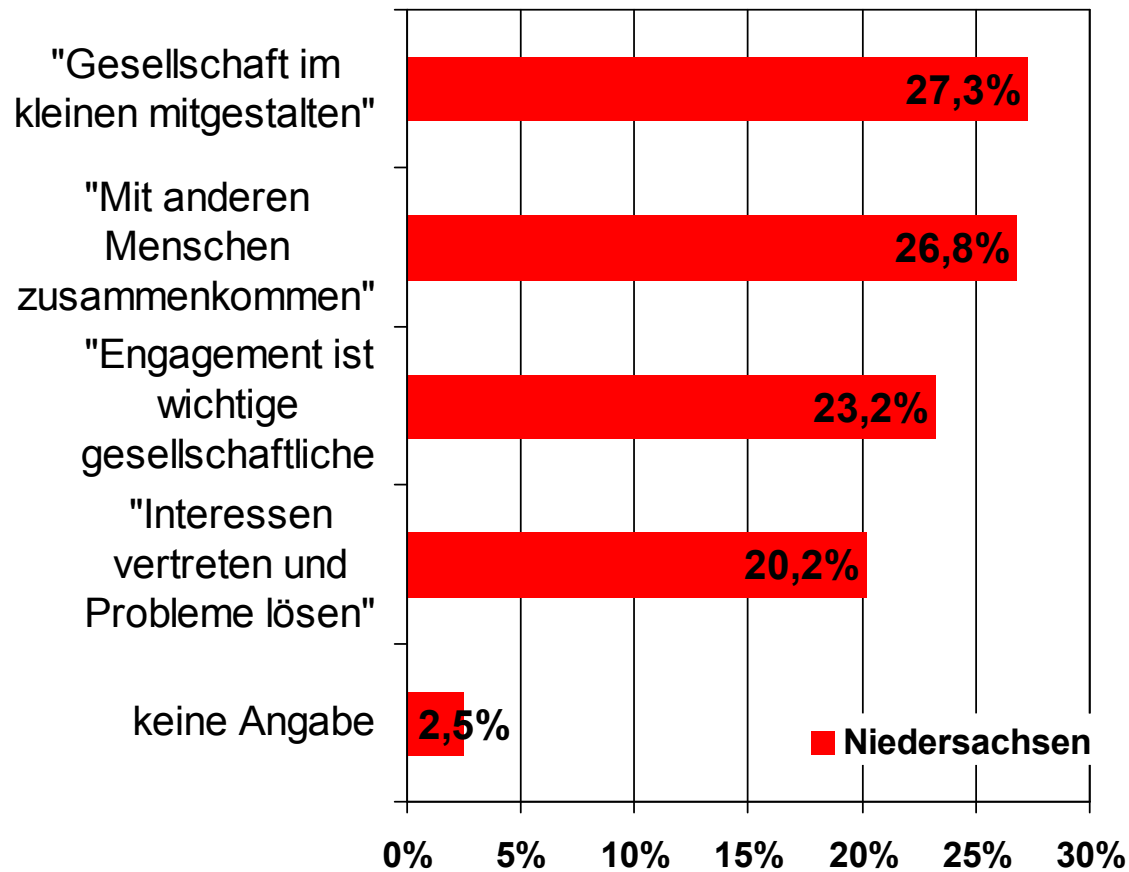
Hochgerechnet ca. 567.000 Niedersachsen engagiert im Bereich Kinder & Jugend



n = 44.000 Interviews, davon 4.542 in Niedersachsen. Anteil der Engagierten in der Bevölkerung ab 16 Jahren. Doppelnennung möglich.

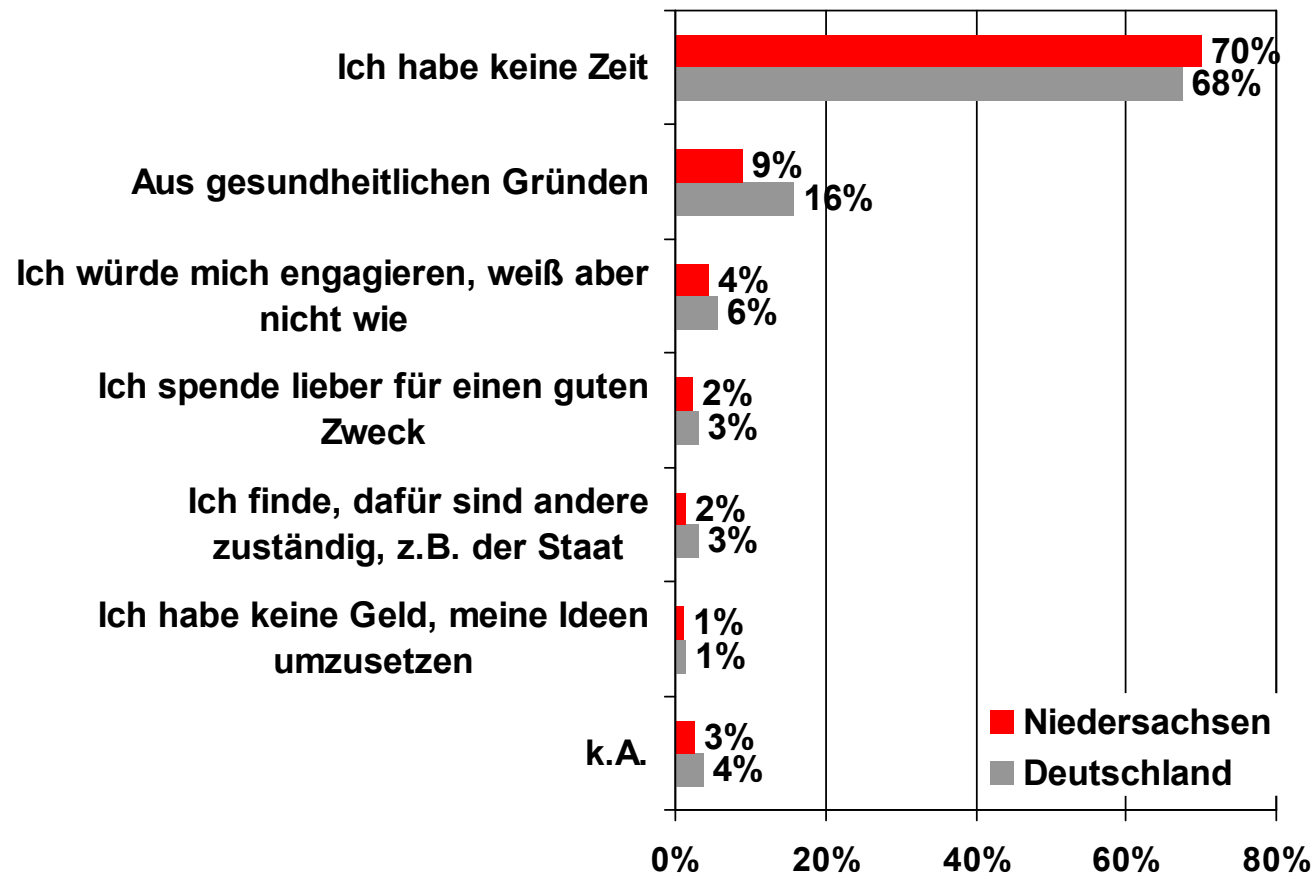
Der Wunsch nach gesellschaftlicher Teilhabe dominiert

Gründe für ein Engagement in Niedersachsen



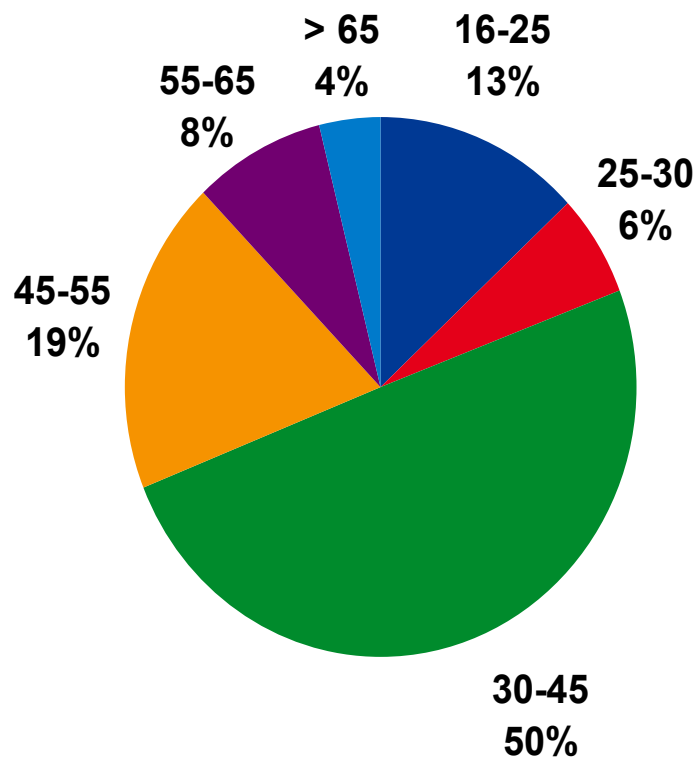
Zeitmangel und gesundheitliche Probleme werden am häufigsten angegeben, warum sich nicht engagiert wird

„Aus welchem Grund engagieren Sie sich nicht?“



Wer engagiert sich für die Jugend in Niedersachsen?

Zahl der Engagierten im Bereich Kinder & Jugend nach Altersgruppen

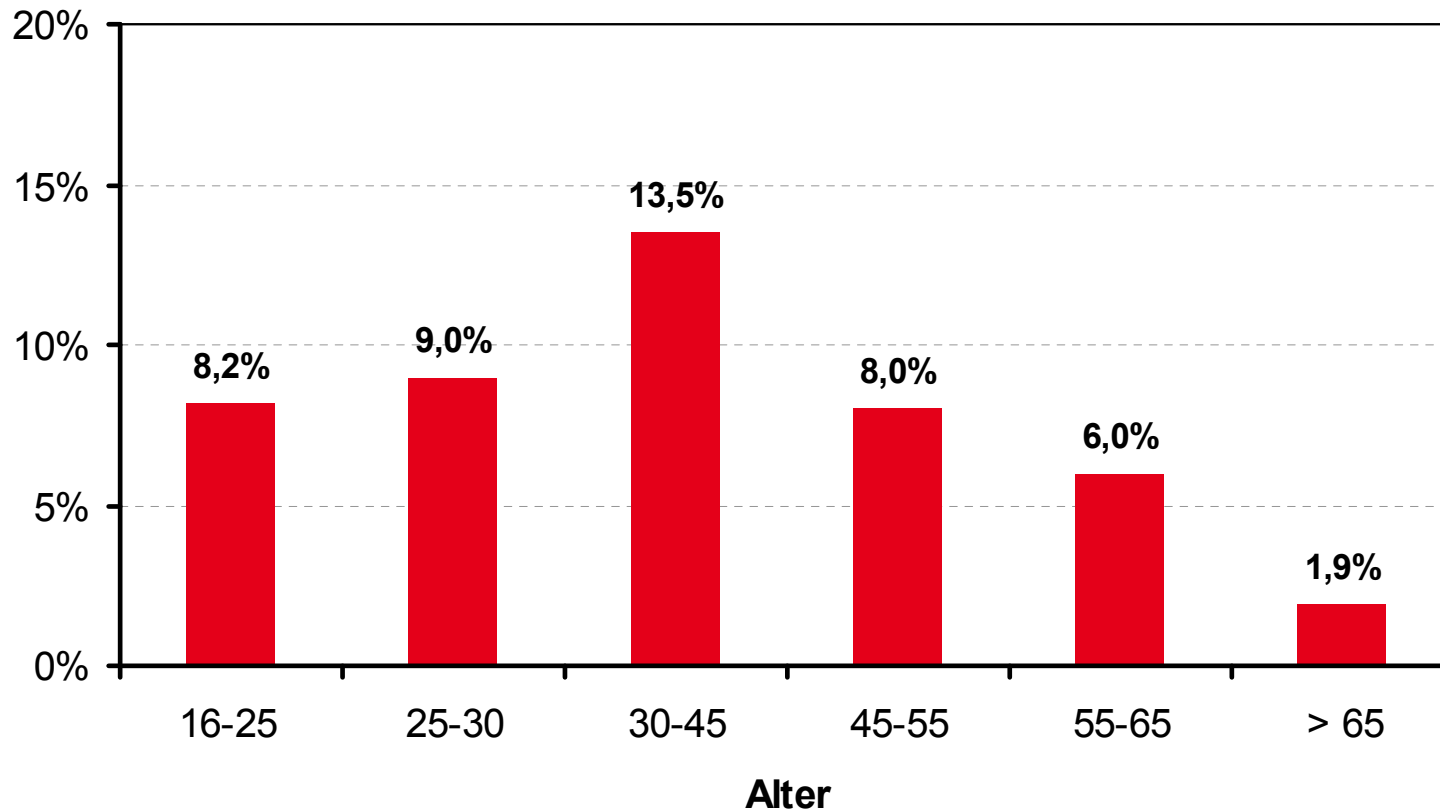


- 50% der im Jugendbereich engagierten Personen sind zwischen 30 und 45 Jahre alt
- Vergleichsweise wenige über 65-Jährige engagiert im Jugendbereich
- Das Bild entspricht tendenziell der Situation in der Bundesrepublik

▶ aber: Das Bild ist beeinflusst durch die Bevölkerungsstruktur!

Wie engagiert für die Jugend sind die Alterskohorten?

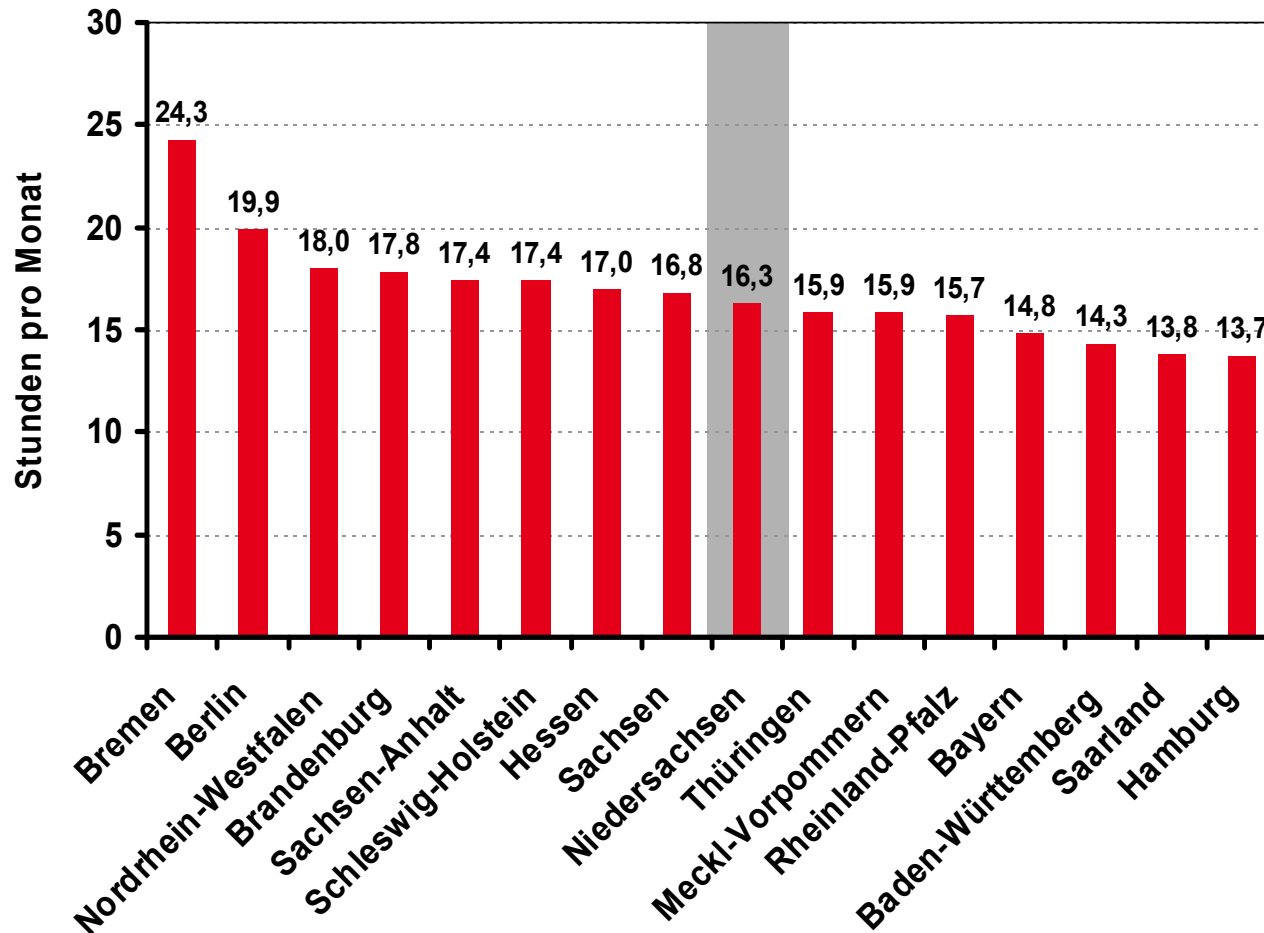
Anteil der Engagierten für den Bereich Kinder & Jugend nach Altersgruppen in Niedersachsen



Volkswirtschaftlicher Nutzen von bürgerschaftlichem Engagement

Die Niedersachsen engagieren sich in gleichem Zeitumfang wie der Bundesdurchschnitt

Engagementstunden der Engagierten pro Monat im Bundeslandvergleich



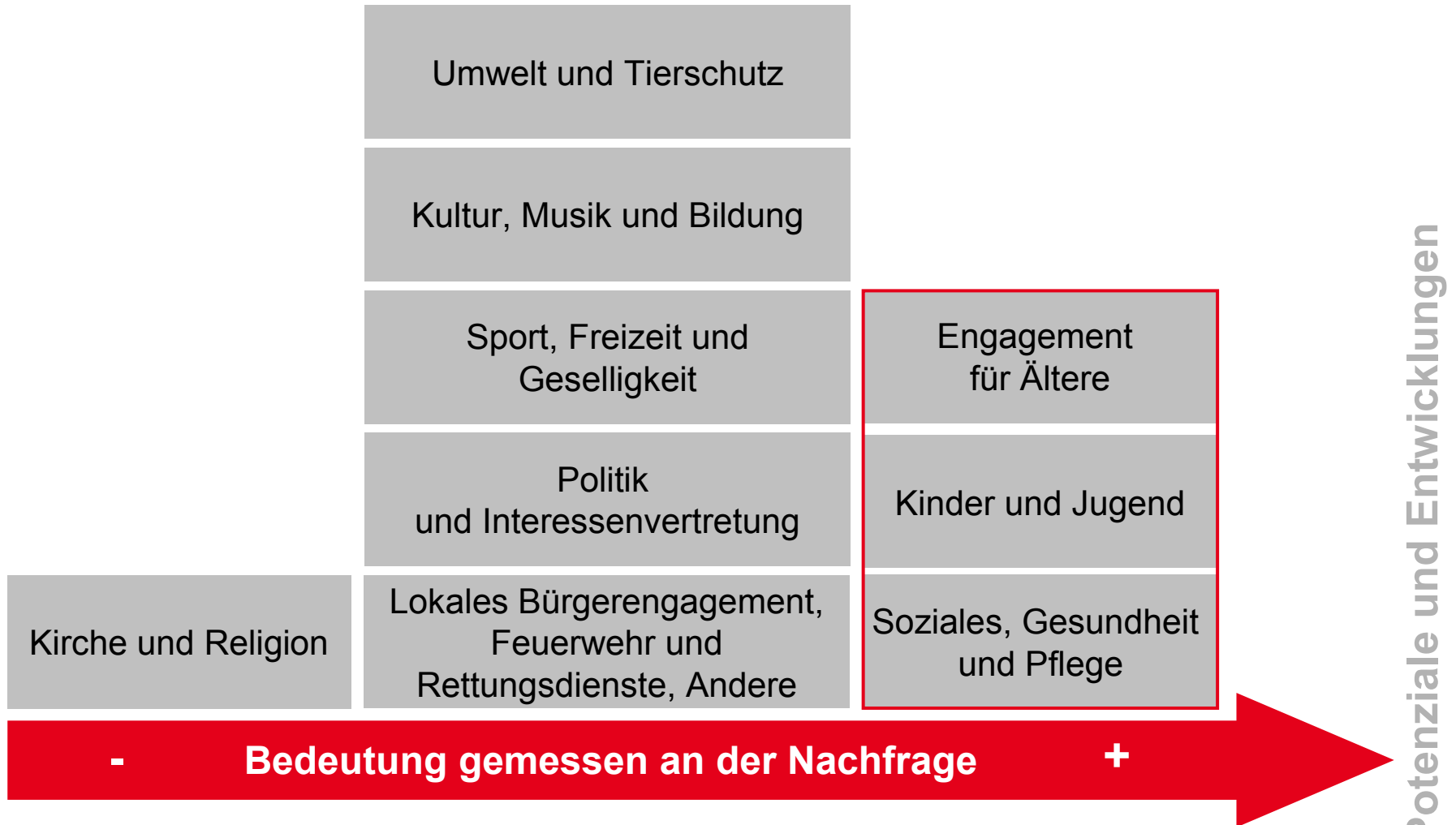
Der Beitrag bürgerschaftlichen Engagements zum Gemeinwesen ist eindrucksvoll

- im Durchschnitt **16,2 Stunden** freiwillige Arbeit pro Monat durch jeden Engagierten
- dadurch jährlich **4,6 Mrd.** Engagementstunden in Deutschland, **480 Mio. Std. in Niedersachsen**
- **7,5%** der Gesamtarbeitszeit in Deutschland entfallen auf bürgerschaftliches Engagement.
- entspricht ca. **3,2 Mio. Erwerbstätigen** in Deutschland und **341.000 in Niedersachsen.**
- **35 Mrd. €** trägt bürgerschaftliches Engagement zum Gemeinwesen bei. (bei Annahme von 7,50 € als Stundenlohn)

Land	Engagementanteil an gesamtwirtschaftlicher Arbeitszeit
Schleswig-Holstein	9,5%
Rheinland-Pfalz	8,8%
Niedersachsen	8,7%
Hessen	8,3%
Sachsen-Anhalt	8,3%
Nordrhein-Westfalen	7,7%
Baden-Württemberg	7,2%
Mecklenburg-Vorpommern	7,2%
Brandenburg	7,1%
Bayern	7,0%
Sachsen	7,0%
Thüringen	6,8%
Saarland	6,7%
Bremen	6,3%
Berlin	5,2%
Hamburg	4,3%
Bund gesamt	7,5%

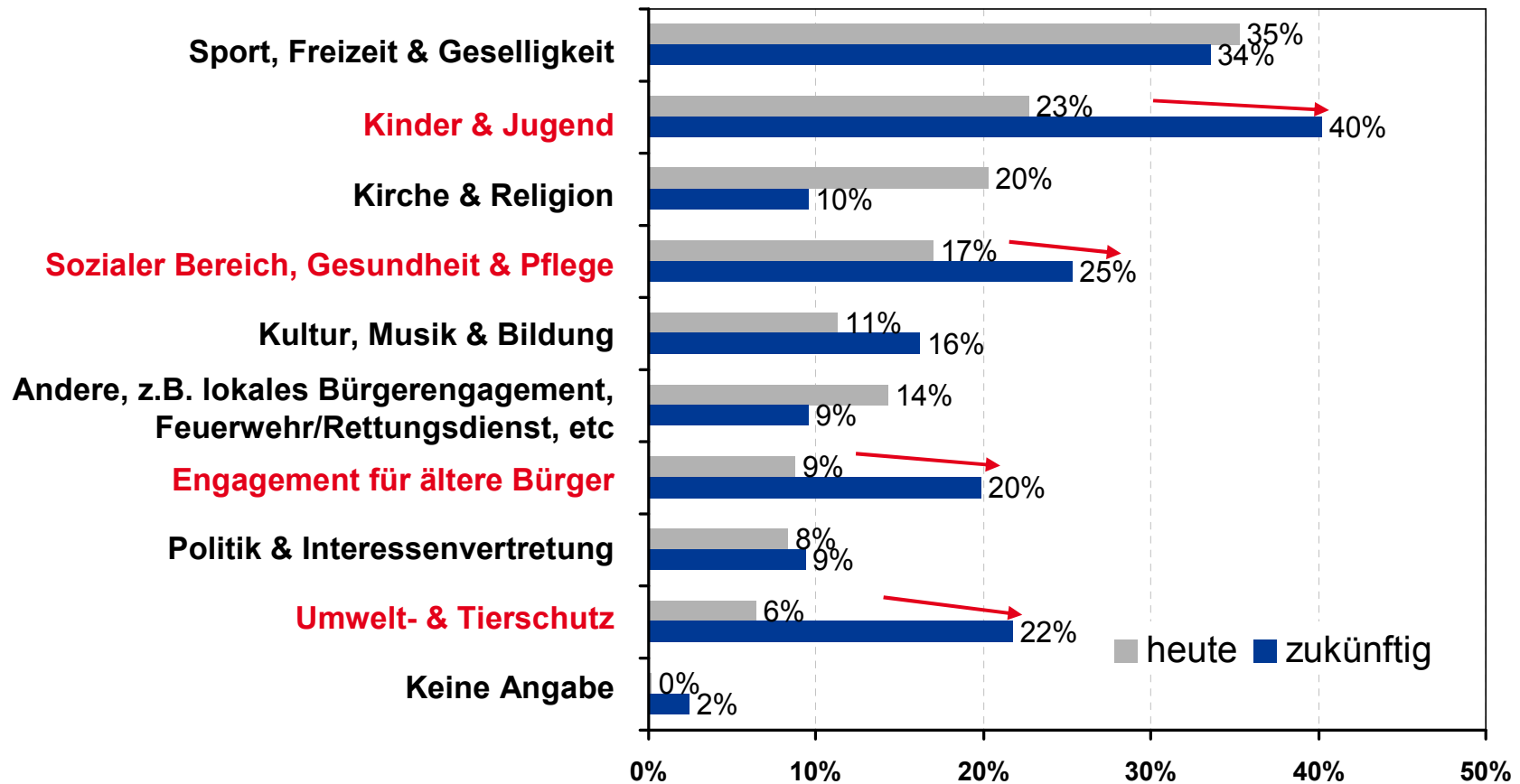
Die Zukunft: Potenziale und Entwicklungen

Ein Trendworkshop mit Experten zeigte, dass drei Tätigkeitsschwerpunkte an Bedeutung gewinnen werden



4 Bereiche sind besonders attraktive zukünftige Betätigungsfelder in Niedersachsen

Heutige Engagementbereiche sowie Bereiche, in denen zukünftig stärkeres Engagement vorstellbar ist.



Potenziale und Entwicklungen

n = 4.542 Befragte in Niedersachsen.

Fazit: Bürgerschaftliches Engagement wird wichtiger

Engagement in Deutschland...

- ist für ein Drittel der Bevölkerung alltägliche Realität
- trägt über 4,6 Mrd. Engagementstunden zum Gemeinwesen bei
- wird zunehmend wichtiger
- birgt ein enormes Aktivierungspotenzial (30% der Bevölkerung) für die Zukunft



Nun gilt es, ...

- innovative Ansätze für bürgerschaftliche Beteiligung zu identifizieren und in den Regionen best-practice Fälle aufzuzeigen
- die unterschiedlichen Akteure zusammen zu bringen
- Potenziale von Unternehmen zu nutzen (neue Plattformen, Corporate Volunteering, CSR, etc.)
- kommunale Netze zu stärken
- Potenziale spezieller Zielgruppen zu fördern (Aktives Alter, Nachgefragte Jugend)
- bessere Anerkennungskultur zu schaffen!

Wir geben Orientierung.

**Die Schweizer Prognos AG berät seit 1959 europaweit
Entscheidungsträger aus Wirtschaft und Politik in Zukunftsfragen**



Dr. Philip Steden
Senior Projektleiter
Tel.: 030-52 00 59 216
philip.steden@prognos.com

Prognos AG, Basel
Henric Petri-Str. 9
CH-4010 Basel
Tel. +41 61 3273-200
Fax +41 61 3273-300

Prognos AG, Berlin
Goethestr. 85
D-10623 Berlin
Tel.: +49 30 5200 59-200
Fax: +49 30 5200 59-201

Prognos AG, Bremen
Wilhelm-Herbst-Str. 5
D-28359 Bremen
Tel.: +49 421 201 5784
Fax: +49 421 201 5789

Prognos AG, Brüssel
Avenue des Arts 39
B-1040 Brüssel
Tel.: +32 2 513 22 27
Fax: +32 2 502 77 03

Prognos AG, Düsseldorf
Schwanenmarkt 21
D-40213 Düsseldorf
Tel.: +49 211 887-3131
Fax: +49 211 887-3141